



Barrière piétonne - DELTA

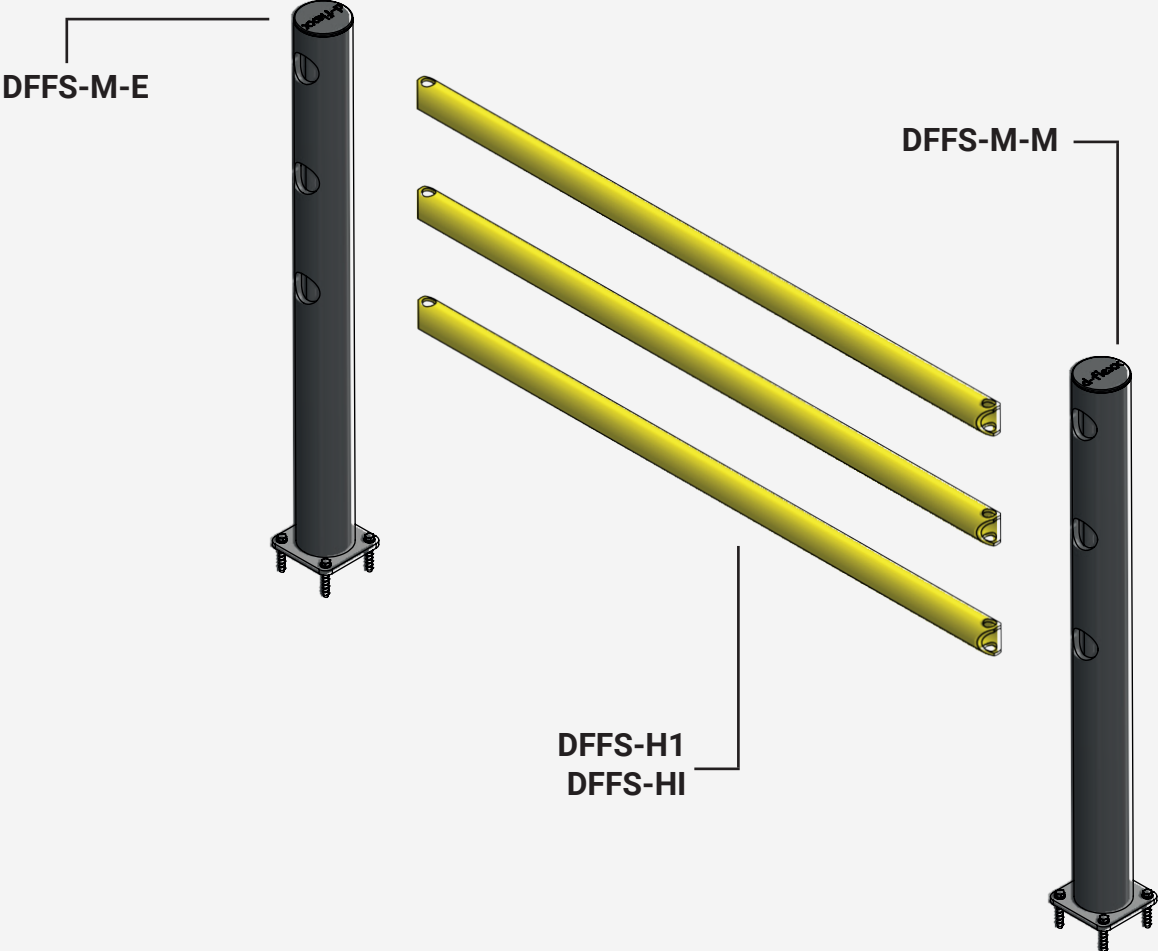


Table des matières

Art. No.	Description	Poids	Page
DFFS-M-E	Delta 3 Poteau d'extrémité	8,0 kg	3
DFFS-M-M	Delta 3 Poteau central	8,0 kg	3
DFFS-M-W90	Delta 3 Poteau d'angle 90°	8,0 kg	4
DFFS-M-T	Delta 3 Poteau en T	8,0 kg	4
DFFS-M-K	Delta 3 Poteau croisé	8,0 kg	5
DFFS-H1	Delta 3 Jeu de longerons : 3 Lisses, 1510 mm longueur	4,5 kg	5
DFFS-HI	Delta 3 Jeu de longerons : 3 Lisses, longueur individuelles 350 mm á 1510 mm	3,0 kg	6
DFFS-M-W22.5	Delta 3 Poteau d'angle 22,5°	8,7 kg	6
DFFS-M-W45	Delta 3 Poteau d'angle 45°	8,7 kg	7
DFFS-M-W67.5	Delta 3 Poteau d'angle 67,5°	8,7 kg	7
DFFS-M-W292.5	Delta 3 Poteau d'angle 292,5°	8,7 kg	8
DFFS-M-W315	Delta 3 Poteau d'angle 315°	8,7 kg	8
DFFS-M-W337.5	Delta 3 Poteau d'angle 337,5°	8,7 kg	9
DFJU-TM	Delta 3 Poteau central Juliet Porte battante	9,0 kg	9
DFJU-TT	Delta 3 Poteau en T 90° Juliet Porte battante	8,9 kg	10
DFJU-TW90L	Delta 3 Poteau d'angle 90° à gauche Juliet Porte battante	8,9 kg	10
DFJU-TW90R	Delta 3 Poteau d'angle 90° à droite Juliet Porte battante	8,9 kg	11
DFJU-TE	Delta 3 Poteau d'extrémité Juliet Porte battante	8,7 kg	11
DFJU-TW337.5	Delta 3 Poteau central Juliet 337,5°	8,7 kg	12
DFJU-TW315	Delta 3 Poteau central Juliet 315°	8,7 kg	12
DFJU-TW45	Delta 3 Poteau central Juliet 45°	8,7 kg	13
DFJU-TW67.5	Delta 3 Poteau central Juliet 67,5°	8,7 kg	13
DFJU-TW22.5	Delta 3 Poteau central Juliet 22,5°	8,7 kg	14
DFJU-TW292.5	Delta 3 Poteau central Juliet 292,5°	8,7 kg	14

Données techniques

Propriétés du matériau

Plage de température de service	-40° à + 50
Température d'inflammation	350 - 360°C
Point focal	350 - 360°C
Toxicité	Non toxique
Chemische Beständigkeit	Haute - ISO/TR 10358
Label d'hygiène	Non
Garantie standard	5 ans

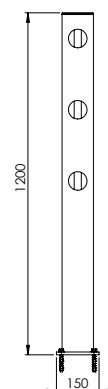
Zone de déflexion:

I 250 mm



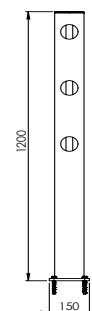
DFFS-M-E

Description	Poteau d'extrémité
Numéro d'article	DFFS-M-E
EAN	4250912311138
Numéro de tarif douanier	39269097
Largeur (mm)	150
Hauteur (mm)	1200
Profondeur / longueur (mm)	150
Longueur d'installation (mm)	130
Largeur sans plaque de base (mm):	110
Profondeur sans plaque de base (mm):	110
Zone de déflexion (mm)	250
Résistance testée (Joule)	N/A
Poids net	7,564 kg
Matériau	Polyéthylène
Coloris	Noir
Champ d'application	Intérieur et extérieur
Fixation	Matériel de fixation inclus. 4 x vis à béton M10x70



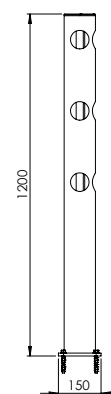
DFFS-M-M

Description	Poteau central
Numéro d'article	DFFS-M-M
EAN	4250912311145
Numéro de tarif douanier	39269097
Largeur (mm)	150
Hauteur (mm)	1200
Profondeur / longueur (mm)	150
Longueur d'installation (mm)	130
Largeur sans plaque de base (mm):	110
Profondeur sans plaque de base (mm):	110
Zone de déflexion (mm)	250
Résistance testée (Joule)	N/A
Poids net	7,264 kg
Matériau	Polyéthylène
Coloris	Noir
Champ d'application	Intérieur et extérieur
Fixation	Matériel de fixation inclus. 4 x vis à béton M10x70



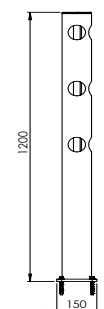
DFFS-M-W90

Description	Poteau d'angle 90°
Numéro d'article	DFFS-M-W90
EAN	4250912311152
Numéro de tarif douanier	39269097
Largeur (mm)	150
Hauteur (mm)	1200
Profondeur / longueur (mm)	150
Longueur d'installation (mm)	130
Largeur sans plaque de base (mm):	110
Profondeur sans plaque de base (mm):	110
Zone de déflexion (mm)	250
Résistance testée (Joule)	N/A
Poids net	7,264 kg
Matériau	Polyéthylène
Coloris	Noir
Champ d'application	Intérieur et extérieur
Fixation	Matériel de fixation inclus. 4 x vis à béton M10x70



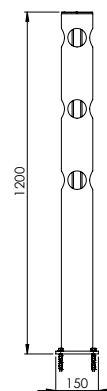
DFFS-M-T

Description	Poteau en T
Numéro d'article	DFFS-M-T
EAN	4250912311169
Numéro de tarif douanier	39269097
Largeur (mm)	150
Hauteur (mm)	1200
Profondeur / longueur (mm)	150
Longueur d'installation (mm)	130
Largeur sans plaque de base (mm):	110
Profondeur sans plaque de base (mm):	110
Zone de déflexion (mm)	250
Résistance testée (Joule)	N/A
Poids net	6,961 kg
Matériau	Polyéthylène
Coloris	Noir
Champ d'application	Intérieur et extérieur
Fixation	Matériel de fixation inclus. 4 x vis à béton M10x70





DFFS-M-K

Description	Poteau croisé
Numéro d'article	DFFS-M-K
EAN	4250912311176
Numéro de tarif douanier	39269097
Largeur (mm)	150
Hauteur (mm)	1200
Profondeur / longueur (mm)	150
Longueur d'installation (mm)	130
Largeur sans plaque de base (mm):	110
Profondeur sans plaque de base (mm):	110
Zone de déflexion (mm)	250
Résistance testée (Joule)	N/A
Poids net	7,879 kg
Matériau	Polyéthylène
Coloris	Noir
Champ d'application	Intérieur et extérieur
Fixation	Matériel de fixation inclus. 4 x vis à béton M10x70



DFFS-H1

Description	Jeu de longerons
Numéro d'article	DFFS-H1
EAN	4250912311183
Numéro de tarif douanier	39269097
Largeur (mm)	1510
Hauteur (mm)	N/A
Profondeur / longueur (mm)	N/A
Longueur d'installation (mm)	1420
Largeur sans plaque de base (mm):	N/A
Profondeur sans plaque de base (mm):	N/A
Zone de déflexion (mm)	Voir poteau
Résistance testée (Joule)	N/A
Poids net	1,548 kg
Matériau	Polyéthylène
Coloris	Jaune RAL 1018
Champ d'application	Intérieur et extérieur
Fixation	Assembler les éléments



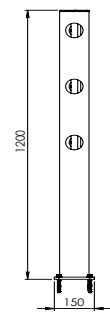
DFFS-HI

Description	Jeu de longerons longueur individuels
Numéro d'article	DFFS-HI
EAN	4250912311190
Numéro de tarif douanier	39269097
Largeur (mm)	350-1509
Hauteur (mm)	N/A
Profondeur / longueur (mm)	N/A
Longueur d'installation (mm)	260-1419
Largeur sans plaque de base (mm):	N/A
Profondeur sans plaque de base (mm):	N/A
Zone de déflexion (mm)	Voir poteau
Résistance testée (Joule)	N/A
Poids net	3 kg / m
Matériau	Polyéthylène
Coloris	Jaune RAL 1018
Champ d'application	Intérieur et extérieur
Fixation	Assembler les éléments



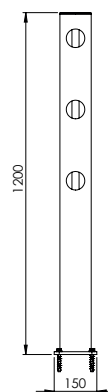
DFFS-M-W22.5

Description	Delta Poteau d'angle 22,5°
Numéro d'article	DFFS-M-W22.5
EAN	4250912397385
Numéro de tarif douanier	39269097
Largeur (mm)	150
Hauteur (mm)	1200
Profondeur / longueur (mm)	150
Longueur d'installation (mm)	130
Largeur sans plaque de base (mm):	110
Profondeur sans plaque de base (mm):	110
Zone de déflexion (mm)	250
Résistance testée (Joule)	N/A
Poids net	7,264 kg
Matériau	Polyéthylène
Coloris	Noir
Champ d'application	Intérieur et extérieur
Fixation	Matériel de fixation inclus. 4 x vis à béton M10x70



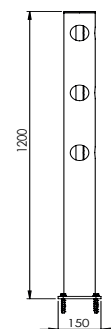
DFFS-M-W45

Description	Delta Poteau d'angle 45°
Numéro d'article	DFFS-M-W45
EAN	4250912397378
Numéro de tarif douanier	39269097
Largeur (mm)	150
Hauteur (mm)	1200
Profondeur / longueur (mm)	150
Longueur d'installation (mm)	130
Largeur sans plaque de base (mm):	110
Profondeur sans plaque de base (mm):	110
Zone de déflexion (mm)	250
Résistance testée (Joule)	N/A
Poids net	7,264 kg
Matériau	Polyéthylène
Coloris	Noir
Champ d'application	Intérieur et extérieur
Fixation	Matériel de fixation inclus. 4 x vis à béton M10x70



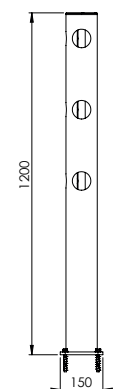
DFFS-M-W67.5

Description	Delta Poteau d'angle 67,5°
Numéro d'article	DFFS-M-W67.5
EAN	4250912397385
Numéro de tarif douanier	39269097
Largeur (mm)	150
Hauteur (mm)	1200
Profondeur / longueur (mm)	150
Longueur d'installation (mm)	130
Largeur sans plaque de base (mm):	110
Profondeur sans plaque de base (mm):	110
Zone de déflexion (mm)	250
Résistance testée (Joule)	N/A
Poids net	7,264 kg
Matériau	Polyéthylène
Coloris	Noir
Champ d'application	Intérieur et extérieur
Fixation	Matériel de fixation inclus. 4 x vis à béton M10x70



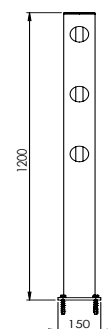
DFFS-M-W292.5

Description	Delta Poteau d'angle 292,5°
Numéro d'article	DFFS-M-W292.5
EAN	4250912397392
Numéro de tarif douanier	39269097
Largeur (mm)	150
Hauteur (mm)	1200
Profondeur / longueur (mm)	150
Longueur d'installation (mm)	130
Largeur sans plaque de base (mm):	110
Profondeur sans plaque de base (mm):	110
Zone de déflexion (mm)	250
Résistance testée (Joule)	N/A
Poids net	7,264 kg
Matériau	Polyéthylène
Coloris	Noir
Champ d'application	Intérieur et extérieur
Fixation	Matériel de fixation inclus. 4 x vis à béton M10x70



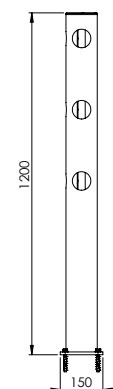
DFFS-M-W315

Description	Delta Poteau d'angle 315°
Numéro d'article	DFFS-M-W315
EAN	4250912397408
Numéro de tarif douanier	39269097
Largeur (mm)	150
Hauteur (mm)	1200
Profondeur / longueur (mm)	150
Longueur d'installation (mm)	130
Largeur sans plaque de base (mm):	110
Profondeur sans plaque de base (mm):	110
Zone de déflexion (mm)	250
Résistance testée (Joule)	N/A
Poids net	7,264 kg
Matériau	Polyéthylène
Coloris	Noir
Champ d'application	Intérieur et extérieur
Fixation	Matériel de fixation inclus. 4 x vis à béton M10x70



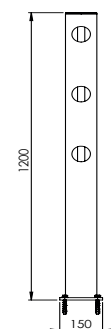
DFFS-M-W337.5

Description	Delta Poteau d'angle 337,5°
Numéro d'article	DFFS-M-W337.5
EAN	4250912397415
Numéro de tarif douanier	39269097
Largeur (mm)	150
Hauteur (mm)	1200
Profondeur / longueur (mm)	150
Longueur d'installation (mm)	130
Largeur sans plaque de base (mm):	110
Profondeur sans plaque de base (mm):	110
Zone de déflexion (mm)	250
Résistance testée (Joule)	N/A
Poids net	7,264 kg
Matériau	Polyéthylène
Coloris	Noir
Champ d'application	Intérieur et extérieur
Fixation	Matériel de fixation inclus. 4 x vis à béton M10x70



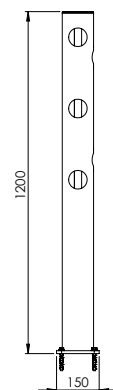
DFJU-TM

Description	Delta Poteau central Juliet
Numéro d'article	DFJU-TM
EAN	4250912395282
Numéro de tarif douanier	39269097
Largeur (mm)	150
Hauteur (mm)	1200
Profondeur / longueur (mm)	150
Longueur d'installation (mm)	130
Largeur sans plaque de base (mm):	110
Profondeur sans plaque de base (mm):	110
Zone de déflexion (mm)	250
Résistance testée (Joule)	N/A
Poids net	8,7 kg
Matériau	Polyéthylène
Coloris	Noir
Champ d'application	Intérieur et extérieur
Fixation	Matériel de fixation inclus. 4 x vis à béton M10x70



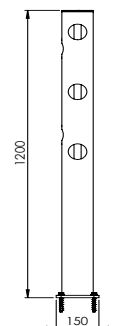
DFJU-TT

Description	Delta Poteau en T 90° Juliet
Numéro d'article	DFJU-TT
EAN	4250912395299
Numéro de tarif douanier	39269097
Largeur (mm)	150
Hauteur (mm)	1200
Profondeur / longueur (mm)	150
Longueur d'installation (mm)	130
Largeur sans plaque de base (mm):	110
Profondeur sans plaque de base (mm):	110
Zone de déflexion (mm)	250
Résistance testée (Joule)	N/A
Poids net	8,7 kg
Matériau	Polyéthylène
Coloris	Noir
Champ d'application	Intérieur et extérieur
Fixation	Matériel de fixation inclus. 4 x vis à béton M10x70



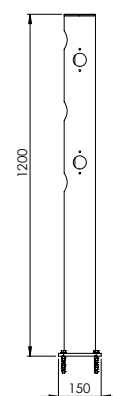
DFJU-TW90L

Description	Delta Poteau d'angle 90° à gauche Juliet
Numéro d'article	DFJU-TW90L
EAN	4250912395305
Numéro de tarif douanier	39269097
Largeur (mm)	150
Hauteur (mm)	1200
Profondeur / longueur (mm)	150
Longueur d'installation (mm)	130
Largeur sans plaque de base (mm):	110
Profondeur sans plaque de base (mm):	110
Zone de déflexion (mm)	250
Résistance testée (Joule)	N/A
Poids net	8,7 kg
Matériau	Polyéthylène
Coloris	Noir
Champ d'application	Intérieur et extérieur
Fixation	Matériel de fixation inclus. 4 x vis à béton M10x70



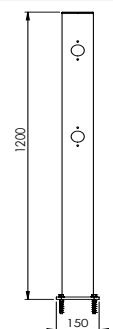
DFJU-TW90R

Description	Delta Poteau d'angle 90° à droite Juliet
Numéro d'article	DFJU-TW90R
EAN	4250912395312
Numéro de tarif douanier	39269097
Largeur (mm)	150
Hauteur (mm)	1200
Profondeur / longueur (mm)	150
Longueur d'installation (mm)	130
Largeur sans plaque de base (mm):	110
Profondeur sans plaque de base (mm):	110
Zone de déflexion (mm)	250
Résistance testée (Joule)	N/A
Poids net	8,7 kg
Matériau	Polyéthylène
Coloris	Noir
Champ d'application	Intérieur et extérieur
Fixation	Matériel de fixation inclus. 4 x vis à béton M10x70



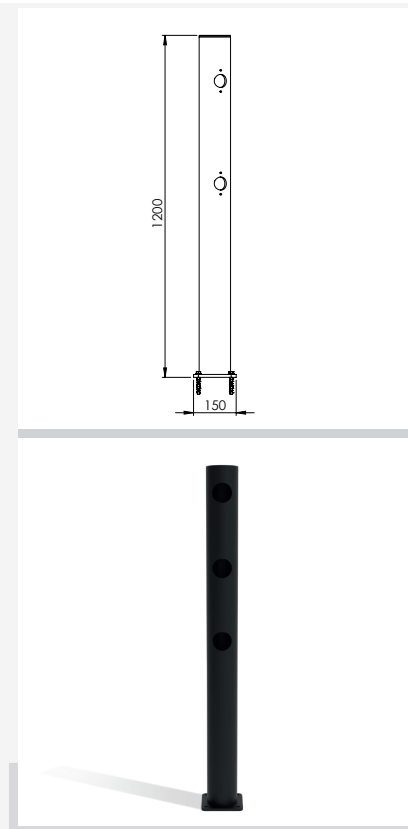
DFJU-TE

Description	Delta Poteau d'extrémité Juliet
Numéro d'article	DFJU-TE
EAN	4250912395077
Numéro de tarif douanier	39269097
Largeur (mm)	150
Hauteur (mm)	1200
Profondeur / longueur (mm)	150
Longueur d'installation (mm)	130
Largeur sans plaque de base (mm):	110
Profondeur sans plaque de base (mm):	110
Zone de déflexion (mm)	250
Résistance testée (Joule)	N/A
Poids net	7,223 kg
Matériau	Polyéthylène
Coloris	Noir
Champ d'application	Intérieur et extérieur
Fixation	Matériel de fixation inclus. 4 x vis à béton M10x70



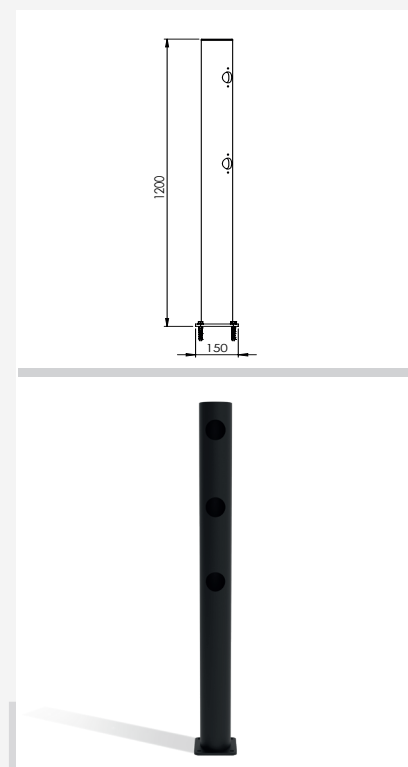
DFJU-TW337.5

Description	Delta Poteau central Juliet 337,5°
Numéro d'article	DFJU-TW337.5
EAN	4250912396982
Numéro de tarif douanier	39269097
Largeur (mm)	150
Hauteur (mm)	1200
Profondeur / longueur (mm)	150
Longueur d'installation (mm)	130
Largeur sans plaque de base (mm):	110
Profondeur sans plaque de base (mm):	110
Zone de déflexion (mm)	250
Résistance testée (Joule)	N/A
Poids net	8,7 kg
Matériau	Polyéthylène
Coloris	Noir
Champ d'application	Intérieur et extérieur
Fixation	Matériel de fixation inclus. 4 x vis à béton M10x70



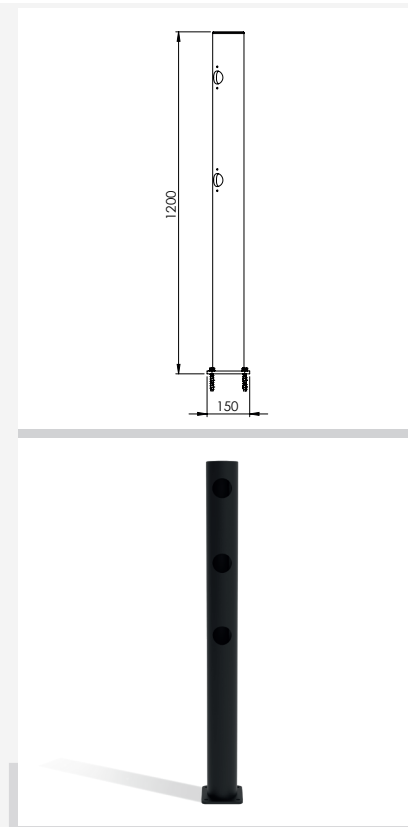
DFJU-TW315

Description	Delta Poteau central Juliet 315°
Numéro d'article	DFJU-TW315
EAN	4250912397002
Numéro de tarif douanier	39269097
Largeur (mm)	150
Hauteur (mm)	1200
Profondeur / longueur (mm)	150
Longueur d'installation (mm)	130
Largeur sans plaque de base (mm):	110
Profondeur sans plaque de base (mm):	110
Zone de déflexion (mm)	250
Résistance testée (Joule)	N/A
Poids net	8,7 kg
Matériau	Polyéthylène
Coloris	Noir
Champ d'application	Intérieur et extérieur
Fixation	Matériel de fixation inclus. 4 x vis à béton M10x70



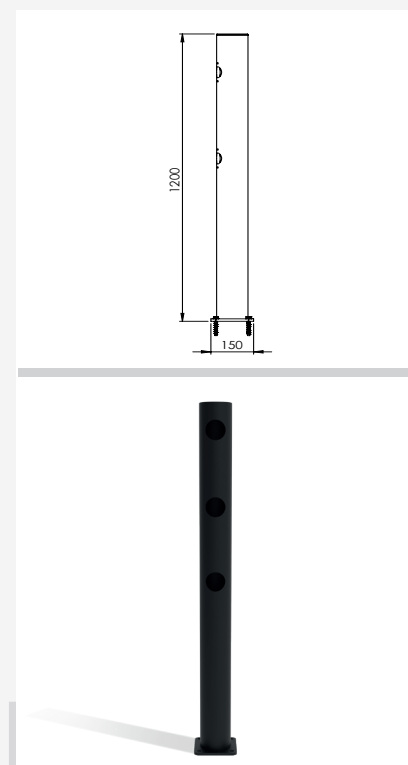
DFJU-TW45

Description	Delta Poteau central Juliet 45°
Numéro d'article	DFJU-TW45
EAN	4250912397026
Numéro de tarif douanier	39269097
Largeur (mm)	150
Hauteur (mm)	1200
Profondeur / longueur (mm)	150
Longueur d'installation (mm)	130
Largeur sans plaque de base (mm):	110
Profondeur sans plaque de base (mm):	110
Zone de déflexion (mm)	250
Résistance testée (Joule)	N/A
Poids net	8,7 kg
Matériau	Polyéthylène
Coloris	Noir
Champ d'application	Intérieur et extérieur
Fixation	Matériel de fixation inclus. 4 x vis à béton M10x70



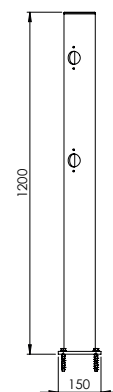
DFJU-TW67.5

Description	Delta Poteau central Juliet 67.5°
Numéro d'article	DFJU-TW67.5
EAN	4250912397033
Numéro de tarif douanier	39269097
Largeur (mm)	150
Hauteur (mm)	1200
Profondeur / longueur (mm)	150
Longueur d'installation (mm)	130
Largeur sans plaque de base (mm):	110
Profondeur sans plaque de base (mm):	110
Zone de déflexion (mm)	250
Résistance testée (Joule)	N/A
Poids net	8,7 kg
Matériau	Polyéthylène
Coloris	Noir
Champ d'application	Intérieur et extérieur
Fixation	Matériel de fixation inclus. 4 x vis à béton M10x70



DFJU-TW22.5

Description	Delta Poteau central Juliet 22.5°
Numéro d'article	DFJU-TW22.5
EAN	4250912397019
Numéro de tarif douanier	39269097
Largeur (mm)	150
Hauteur (mm)	1200
Profondeur / longueur (mm)	150
Longueur d'installation (mm)	130
Largeur sans plaque de base (mm):	110
Profondeur sans plaque de base (mm):	110
Zone de déflexion (mm)	250
Résistance testée (Joule)	N/A
Poids net	8,7 kg
Matériau	Polyéthylène
Coloris	Noir
Champ d'application	Intérieur et extérieur
Fixation	Matériel de fixation inclus. 4 x vis à béton M10x70



DFJU-TW292.5

Description	Delta Poteau central Juliet 292.5°
Numéro d'article	DFJU-TW292.5
EAN	4250912397040
Numéro de tarif douanier	39269097
Largeur (mm)	150
Hauteur (mm)	1200
Profondeur / longueur (mm)	150
Longueur d'installation (mm)	130
Largeur sans plaque de base (mm):	110
Profondeur sans plaque de base (mm):	110
Zone de déflexion (mm)	250
Résistance testée (Joule)	N/A
Poids net	8,7 kg
Matériau	Polyéthylène
Coloris	Noir
Champ d'application	Intérieur et extérieur
Fixation	Matériel de fixation inclus. 4 x vis à béton M10x70

